



B S P L A S M A

BANCO PER TAGLIO PLASMA MANUALE

Table aspirante pour plasma coupage manuel

Manual plasma cutting bench

Absaugtisch für manuelles Plasmaschneiden

Mesa para corte plasma manual

•PARETE FRONTALE ASPIRANTE

- PAROI ASPIRANTE
- FRONT SUCTION WALL
- SAUGWAND
- PARED FRONTAL DE ASPIRACION

OPTIONAL


•PIANO ASPIRANTE IN ACCIAIO

- PLAN ASPIRANT EN TOLE
- SUCTION TOP MADE OF SHEET METAL
- SAUGENDE ARBEITSFLÄCHE AUS BLECH
- BASE DE ASPIRACIÓN EN CHAPA



•CASSETTO RACCOLTA POLVERI

- TIROIR DE RÉCUPÉRATION DE LA POUSSIÈRE
- DUSTS TRAY
- STAUBSAMMELBEHÄLTER
- CAJÓN DE RECOLECCIÓN POLVO



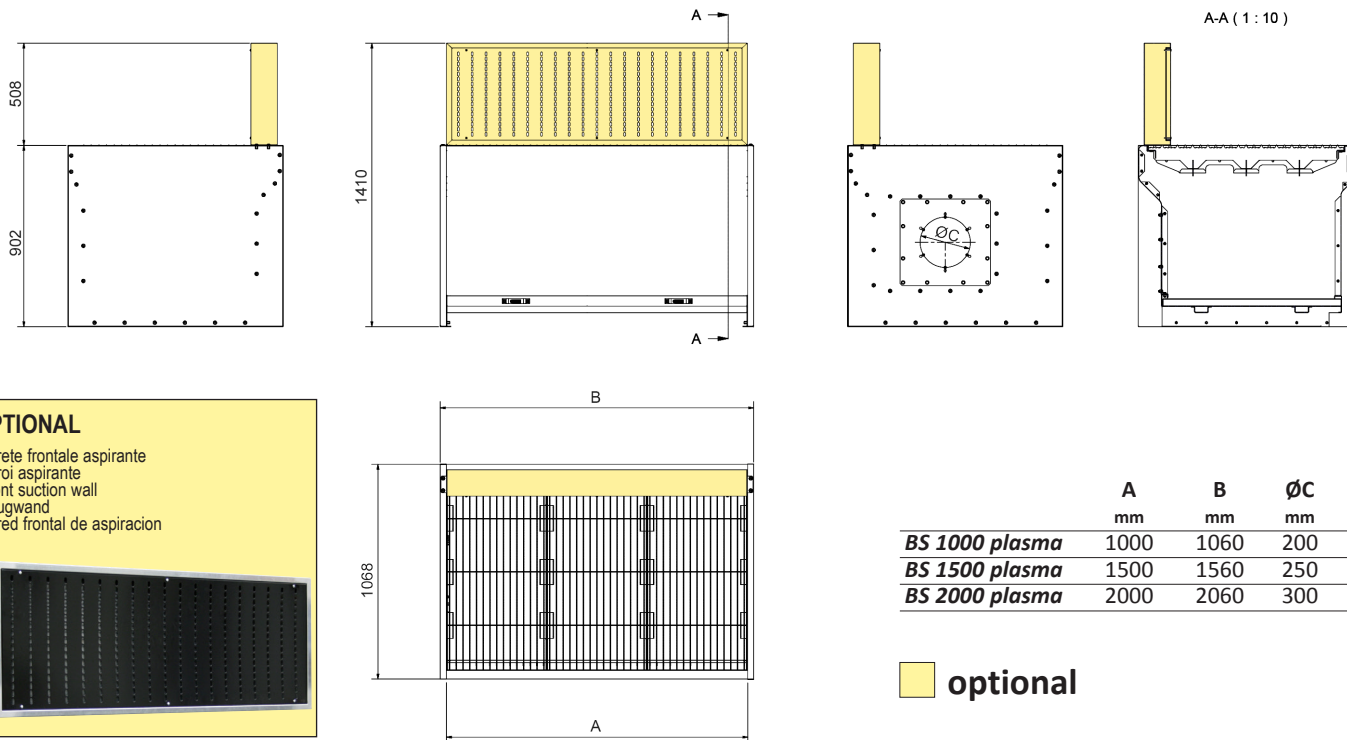
BS Plasma

M a d e i n I t a l y

PLASMA CUTTING BENCH

www.coral.eu

BS plasma



OPTIONAL

- Parete frontale aspirante
- Paroi aspirante
- Front suction wall
- Saugwand
- Pared frontal de aspiracion




OPTIONAL

- Kit luce per parete aspirante
- Kit lumière pour paroi aspirante
- Light kit for suction wall
- Beleuchtung für saugende Rückwand
- Kit luz para pared aspirante



OPTIONAL

- Pareti laterali fisse non aspiranti
- Parois laterales fixes non-aspirante
- Fixed non-suction side walls
- Feste Seitenwände nicht saugend
- Paredes laterales fijas



OPTIONAL

- Verniciatura
- Peinture
- Painting
- Lackierung
- Pintura total

BS plasma

1000

1500

2000

PORTATA MASSIMA - DÉBIT MAX

MAX DELIVERY - LUFTMENGE MAX

CAUDAL MAXIMO

m³/h 2500

c.f.m 1500

m³/h 3000

c.f.m 1800

m³/h 3500

c.f.m 2100

PESO - POIDS - WEIGHT - GEWICHT - PESO

kg 185

kg 253

kg 340

CARICO MASSIMO AMMISSIBILE - CHARGEMENT MAX - MAXIMUM APPLICABLE LOAD - MAX. AUFLAGELAST - CARGA MÁXIMA PERMITIDA

CARICO DISTRIBUITO - POIDS LOURD RÉPARTI

DIVIDED GROSS WEIGHT - AUFLAGELAST

CARGA MÁXIMA DISTRIBUIDA

250 kg/m²

250 kg/m²

250 kg/m²

*Tutti i dati contenuti in questo catalogo sono suscettibili di variazioni e miglioramenti. La CORAL si riserva il diritto di modifiche senza preavviso.
*Les données sus-indiquées peuvent être modifiées et améliorées. CORAL a le droit d'effectuer ces changements sans obligation de préavis.
*Values on this catalogue are indicative and can be subject to modification and improvements. CORAL reserves the right to change them without previous advice.
*Änderungen vorbehalten.
*Todos los datos contenidos en este catálogo pueden sufrir variaciones y mejoras. CORAL se reserva el derecho de aportar modificaciones sin aviso previo.

CORAL S.p.a.

Corso Europa, 597 10088 Volpiano (Torino) ITALY

☎ +39 011 9822000

Fax +39 011 9822033-044

SOCIETÀ DI ENGINEERING - SOCIÉTÉS D'INGENIERIE - ENGINEERING SISTER COMPANIES -
INGENIEURFIRMEN - SOCIEDADES DE INGENIERIA

ITALIA

MILANO ☎ +39 02 95301003

TORINO ☎ +39 011 9980141

VICENZA ☎ +39 0444 322251

BOLOGNA ☎ +39 051 6926335

FRANCE

LYON ☎ +33 4 74 944 562

PARIS ☎ +33 1 60 868 069

POITIERS ☎ +33 5 49 379 596

ENGLAND U.K.

LITTLEBOROUGH

ROCHDALE

☎ +44 1 706 373100

MIDDLE EAST

DUBAI UAE

☎ +971 56 1028130

U.S.A.

RALEIGH NC

☎ +1 919 532 0060