

Divisione **LEGNO**






SECTEUR BOIS

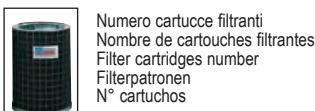
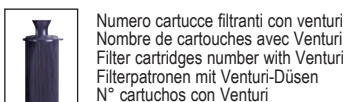
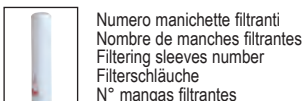
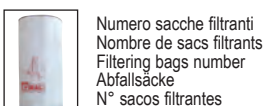
WOODWORKING DIVISION

HOLZSEKTOR

SECTOR MADERA



Kcal/h	Kcal Kcal Calories Wärmeleistung Calorias
KW	Potenza Puissance Power Motorstärke Potencia
m²	Superficie filtrante Surface filtrante Filtering surface Filterfläche Superficie filtrante
m³/h	Portata massima Débit max Max air flow Max Luftleistung Caudal Max
c.f.m	Portata massima Débit max Max air flow Max Luftleistung Caudal Max
m³	Contenimento Stockage Store capacity Abfallvolumen Caudal
H	Altezza (mm) Hauteur (mm) Height (mm) Höhe (mm) Altura (mm)
	Lunghezza (mm) Longueur (mm) Length (mm) Länge (mm) Ancho (mm)
	Modularità Modules Modularity Modularität Modularidad
	Diametro (mm) Diamètres (mm) Diameter (mm) Durchmesser (mm) Diametro (mm)



**2 FILTRI CARRELLATI E PORTATILI
GROUPES FILTRANTS MOBILES
PORTABLE & WHEELED COLLECTORS
FAHRBARE ABSAUGGERÄTE
FILTROS MOVILES Y PORTATILES**

**3 CARTEGGIATURA E PULITURA PEZZI
SANDING & POLISHING
PONCAGE
SCHLEIFEN
LIJADO**

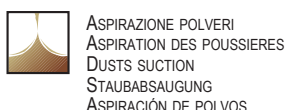
**4 FILTRI MODULARI
GROUPES FILTRANTS MODULAIRES
MODULAR FILTERS
FILTER IN MODULBAUWEISE
FILTROS MODULARES**

**7 CALDAIE & SILOS
CHAUDIERES ET SILO
BOILERS & SILO
HEIZKESSEL UND SILOS
CALDERAS Y SILOS**

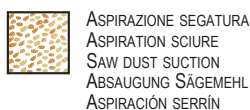
**8 COMPONENTI E ACCESSORI
COMPOSANTS ET ACCESSORIES
COMPONENTS & ACCESSORIES
KOMPONENTE UND ZUBEHÖRTEILE
COMPONENTES Y ACCESSORIOS**

**10 VENTILATORI E CABINE
VENTILATEURS ET CABINES
FANS & CABINS
VENTILATOREN UND KABINEN
VENTILADORES Y CABINAS**

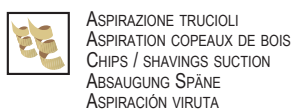
**12 ESEMPI DI INSTALLAZIONE
EXEMPLE D'INSTALLATION
INSTALLATION EXEMPLES
EINSATZBEISPIELE
EJEMPLOS DE INSTACIONES**



Disponibile anche **ATEX COMPLIANT**
Aussi disponible **ATEX COMPLIANT**
Also available **ATEX COMPLIANT**
Auch verfügbar **ATEX COMPLIANT**
También disponible **ATEX COMPLIANT**



Disponibile anche **ATEX**
Aussi disponible **ATEX**
Also available **ATEX**
Auch verfügbar **ATEX**
También disponible **ATEX**



Disponibile anche con certificazione **DGV TEST / GS H3**
Aussi disponible avec certification **DGV TEST / GS H3**
Also available with **DGV TEST / GS H3** certification
Auch verfügbar mit Zertifizierung **DGV TEST / GS H3**
También disponible con certificación **DGV TEST / GS H3**





THINK
different



LOOK
different



WORK
different















ANTIPOLLUTION SYSTEMS









FILTRI CARRELLATI E PORTATILI
GROUPES FILTRANTS MOBILES
PORTABLE & WHEELED DUST COLLECTORS
FAHRBARE ABSAUGGERÄTE
FILTROS MOVILES Y PORTATILES

OPTIONAL




	 	CLEN		 	HANDY		 	CA		 	TRENDY PLUS
1			1			1÷4			1÷5		
kW	0,37 / 0,75		kW	0,75÷1,5		kW	0,75÷5,5		kW	1,5÷7,5	





	 EUROFILTER		 EUROFILTER VS		 EUROFILTER BRIC
	24÷60		54 / 60		59
kW	3÷7,5	kW	5,5 / 7,5	kW	7,5
m³/h	1800÷6000	m³/h	4500 / 6000	m³/h	6000
c.f.m	1050÷3550	c.f.m	2650 / 3550	c.f.m	3550
m²	10,8÷27	m²	24,4 / 27	m²	27




Disponibili anche ATEX
Aussi disponible ATEX
Also available ATEX
Auch verfügbar ATEX
También disponible ATEX


	POLIWOOD DF
	
kW	2,2 / 3 / 4
m³/h	4300 / 5300 / 6300
c.f.m	2550 / 3100 / 3700
L	1500 / 2000 / 2500

	POLIWOOD
	
kW	-
m³/h	4000 / 5000 / 6000
c.f.m	2350 / 2950 / 3550
L	1500 / 2000 / 2500

	PULSOTRONIC
	
kW	3÷7,5
m³/h	260÷620
c.f.m	150÷370
















	ZINCO WALL
	
kW	-
m³/h	3500 / 6000
c.f.m	2100 / 3550
L	1500 / 3000

	ZINCOCAR
	
kW	3÷7,5+7,5
m³/h	6000÷24000
c.f.m	3550÷14100
L	1500÷6000



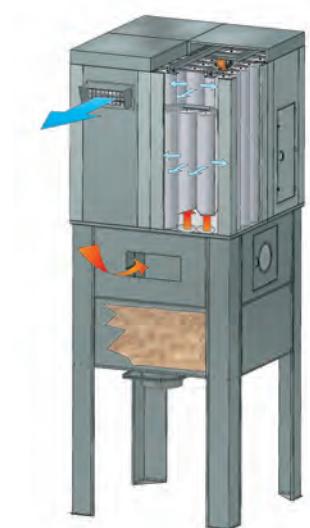
FILTRI MODULARI RAJUDOM IRTJIF GROUPES FILTRANTS MODULAIRESZERIAJUDOM 2TNAJT MODULAR FILTERSRETJIF RAJUDOM FILTER IN MODULBAUWEISEI2IEWUABJUDOM ni FILTROS MODULARESZERAJUDOM 2ORTJIF













	 	MFM		 	FM		  	FM SILO
		9÷36			16÷80			16÷80
m³/h		1300÷9000	m³/h		2400÷19800	m³/h		2400÷12000
c.f.m		750÷5300	c.f.m		1400÷11650	c.f.m		1400÷7050
m²		9÷62	m²		17÷141	m²		17÷83



Disponibile anche ATEX COMPLIANT
Aussi disponible ATEX COMPLIANT
Also available ATEX COMPLIANT
Auch verfügbar ATEX COMPLIANT
También disponible ATEX COMPLIANT



	  	MEC		  	MEC SILO
		48÷128			64
m³/h		7800÷31400	m³/h		10300÷15700
c.f.m		4600÷18500	c.f.m		6100÷9250
m²		65÷262	m²		87÷131



Disponibile anche ATEX COMPLIANT
Aussi disponible ATEX COMPLIANT
Also available ATEX COMPLIANT
Auch verfügbar ATEX COMPLIANT
También disponible ATEX COMPLIANT



MECMODUL

80÷528

m³/h

13000÷130000

c.f.m

7650÷76500

m²



108÷1100



Disponibile anche ATEX COMPLIANT
Aussi disponible ATEX COMPLIANT
Also available ATEX COMPLIANT
Auch verfügbar ATEX COMPLIANT
También disponible ATEX COMPLIANT



AIRCOM

36÷360

m³/h

1700÷53000

c.f.m

1000÷31100

m²



13÷407



Disponibile anche ATEX COMPLIANT
Aussi disponible ATEX COMPLIANT
Also available ATEX COMPLIANT
Auch verfügbar ATEX COMPLIANT
También disponible ATEX COMPLIANT



AIRCOM/L

72 / 144

kW

15 / 50

m³/h

8900 / 27000

c.f.m

5235 / 15882

m²



56 / 168



Disponibile anche ATEX COMPLIANT
Aussi disponible ATEX COMPLIANT
Also available ATEX COMPLIANT
Auch verfügbar ATEX COMPLIANT
También disponible ATEX COMPLIANT



AIRCOM/LS

144-324

kW

30÷100

m³/h

17920÷50000

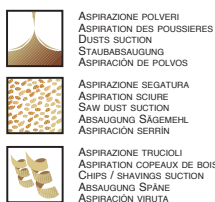
c.f.m

10550÷29450

m²



112÷382



FILTRI MODULARI GROUPES FILTRANTS MODULAIRES MODULAR FILTERS FILTER IN MODULBAUWEISE FILTROS MODULARES



AIRALT

4÷45

m³/h


1500÷52650

c.f.m

880÷31000

m²

19÷675



AIRALT/M

19÷301

1500÷45500

880÷26800

11÷350



Disponibile anche ATEX COMPLIANT
Aussi disponible ATEX COMPLIANT
Also available ATEX COMPLIANT
Auch verfügbar ATEX COMPLIANT
También disponible ATEX COMPLIANT



AIRCOMPACT

6÷48

m³/h

3600÷70000

c.f.m

2120÷41200

m²



65÷1000



ASPIRAZIONE POLVERI
ASPIRATION DES POUSSIÈRES
DUSTS SUCTION
STAUBSAUGUNG
ASPIRACIÓN DE POLVOS



ASPIRAZIONE SEGATURA
ASPIRATION SCIURE
SAW DUST SUCTION
ABSAUGUNG SÄGEMEHL
ASPIRACIÓN SERRIN



ASPIRAZIONE TRUCIOLI
ASPIRATION COPEAUX DE BOIS
CHIPS / SHAVINGS SUCTION
ABSAUGUNG SPÄNE
ASPIRACIÓN VIRUTA

Divisione inquinamento LEGNO

CALDAIE & SILOS
CHAUDIERES ET SILOS
BOILERS & SILOS
HEIZKESSEL UND SILOS
CALDERAS Y SILOS




SILOS CORAL V


m³



20÷250




SBANCATORE A FRESA
EXTRACTEUR A FRAISE
WORM CONVEYOR
FRÄSEVORRICHTUNG
DESBANCADOR CON FRESA



SBANCATORE ORBITALE
EXTRACTEUR AVEC UN ARBRE INCLINÉ
SLANTED ARM CONVEYOR
SCHRÄGRÜHRVORRICHTUNG
DESBANCADOR CON ÁRBOL INCLINADO



SBANCATORE A BALESTRE
EXTRACTEUR À LAMES RESSORT
SPRING ARMS CONVEYOR
AUSTRAGSVORRICHTUNG
DESBANCADOR CON BALLESTA



ESTRATTORI - EXTRACTEUR - EXTRACTORS - SILOAUSTRAGUNGEN - ESTRACTORES




QUADRO ELETTRICO E STABILIZZATORE DI PRESSIONE CON INVERTER

- ARMOIRE ELECTRIQUE
- CONTROL BOARD AND PRESSURE STABILIZED WITH INVERTER
- SCHALTSCHRANK MIT FREQUENZUMFORMER UND DRUCKSTABILISATOR
- TABLERO ELÉCTRICO



CANALIZZAZIONE VARIA

- ELEMENT DE TUYAUTERIE
- VARIOUS PIPELINE
- ROHRKOMPONENTE
- COMPONENTES VARIOS



VENTILATORI

- VENTILATEURS
- FANS
- VENTILATOREN
- VENTILADORES



CARTUCCE FILTRANTI

- CARTOUCHES FILTRANTES
- FILTERING CARTRIDGES
- FILTERPATRONEN
- CARTUCHOS FILTRANTES



FL

Ø125÷Ø325

H

250÷2000



FIL

Ø350/450/500/550/600/660

H

660/1000/1500

MANICHE FILTRANTI

- MANCHES FILTRANTES
- FILTER SLEEVES
- FILTERSCHLÄUCHE
- MANGAS FILTRANTES




- Disponibili anche ATEX
- Aussi disponible ATEX
- Also available ATEX
- Auch verfügbar ATEX
- También disponible ATEX



PANNELLO ANTISCOPPIO
EVENTS ANTIEXPLOSION ATEX
ATEX EXPLOSION-RELIEF PANEL
ATEX BERSTFESTE PANEEL
PANEL ANTIEXPLOSIÓN ATEX



ROTOVALVOLA STELLARE
ECLUSE ROTATIVE
ROTARY VALVE
ZELLENRADSCHLEUSE
VALVULA ROTATIV




RILEVAMENTO E SPEGNIMENTO SCINTILLA
SYSTEME DE DETECTION ET EXTINCTION D'ÉTINCELLES
SPARK DETECTION AND EXTINGUISHING SYSTEM
FUNKENERKENNUNGS UND FUNKENLÖSCHUNGS
SISTEMA DE RELEVADO Y APAGADO DE CHISPAS




DIVERSORE
DÉFLECTEUR
DIVERSOR
LEITEINHEIT
DEFLECCION



VALVOLA FLAP
CLAPET ANTIRETOUR ATEX
FLAP VALVE
RÜCKSCHLAGKLAPPE (FLAP)
VALVULA FLAP



VALVOLA RELIEF
VANNE RELIEF
RELIEF VALVE
RELIEF- VENTIL
VALVULA RELIEF



SISTEMA DI SFOGO ESPLOSIONE Q-BOX
SYSTÈME DE CONTROL DE L'EXPLOSION Q-BOX
Q-BOX EXPLOSION RELIEF SYSTEM
DRUCKENTLASTUNG Q-BOX
SISTEMA DE DESAHOGO EXPLOSIONES Q-BOX

Divisione **noizivio** **LEGNO**

VENTILATORI E CABINE
VENTILATEURS ET CABINES
FANS & CABINS
VENTILATOREN UND KABINEN
VENTILADORES Y CABINAS



VENTILATORI DIRETTI & A TRASMISSIONE
VENTILATEURS EN ACCOUPLEMENT DIRECT ET À TRANSMISSION
DIRECT & BELT DRIVEN FANS
DIREKT ODER DURCH KEILRIEMEN ANGETRIEBENE VENTILATOREN
VENTILADORES DIRECTOS Y DE TRANSMISION

CABINE INSONORIZZATE
CABINES INSONORISÉES
SOUNDPROOF CABINS
SCHALLDÄMMKABINEN
CABINAS INSONORIZADAS



CABINE PRESSURIZZATE
CABINES PRESSURISÉES
PRESSURIZED CABINS
DRUCKKABINEN
CABINAS DE PRESURIZACION



BOX INSONORIZATO

BOX D'INSONORISATION
SOUNDPROOFED BOX
SCHALLDÄMMBOX
BOX INSONORIZADO



MINISPRAY



MINIDRY




TECNODRY

CABINE DI VERNICIATURA A SECCO


CABINES DE PEINTURE A SEC
DRY WALL PAINTING BOOTHS
TROCKEN-SPRITZWÄNDE
CABINAS DE PINTURA EN SECO




Disponibile anche ATEX COMPLIANT
Aussi disponible ATEX COMPLIANT
Also available ATEX COMPLIANT
Auch verfügbar ATEX COMPLIANT
También disponible ATEX COMPLIANT



EURODRY



ZINCOVELO ZPGA



ZINCOVELO ZPG

CABINE DI VERNICIATURA A SECCO

CABINES DE PEINTURE A SEC
DRY WALL PAINTING BOOTHS
TROCKEN-SPRITZWÄNDE
CABINAS DE PINTURA EN SECO

CABINE DI VERNICIATURA A VELO D'ACQUA

CABINES DE PEINTURE A RIDEAU D'EAU
WATER VEIL PAINTING BOOTHS
WASSERBERIESELTE SPRITZWÄNDE
CABINAS DE CORTINA DE AGUA

Divisione e noizivio LEGNOONCEI

ESEMPI DI INSTALLAZIONE E NOIZIATZNI ID IPI
EXEMPLE D'INSTALLATION NOITAJATZNI D'IMP
INSTALLATION EXAMPLES E NOITAJATZNI
EINSATZBEISPIELE E NOITAJATZNI
EJEMPLOS DE INSTACIONES E NOITAJATZNI DE 201













Tutte le immagini e i dati contenuti in questo catalogo sono suscettibili di variazioni e miglioramenti. La CORAL si riserva il diritto di modifiche senza preavviso.

Toutes les images et les données sus-indiquées peuvent être modifiées et améliorées. CORAL a le droit d'effectuer ces changements sans obligation de préavis.

All images and values on this catalogue are indicative and can be subject to modification and improvements. CORAL reserves the right to change them without previous advice.

Änderungen vorbehalten.

Todas las imágenes y los datos contenidos en este catálogo están sujetos a variaciones. CORAL se reserva el derecho de modificarlos sin aviso previo.



CORAL S.p.a. Corso Europa, 597
10088 Volpiano (Torino) ITALY
Tel. +39 011 9822000 r.a.
Fax +39 011 9822033-044

www.coral.eu

**SOCIETÀ DI ENGINEERING
SOCIÉTÉS D'INGÉNIERIE
ENGINEERING SISTER COMPANIES
INGENIEURFIRMEN
SOCIEDADES DE INGENIERIA**

ITALIA

MILANO ☎ +39 02 95301003
TORINO ☎ +39 011 9980141
VICENZA ☎ +39 0444 349398
BOLOGNA ☎ +39 051 6926335

FRANCE

LYON ☎ +33 4 74 944 562
PARIS ☎ +33 1 60 868 069
POITIERS ☎ +33 5 49 379 596

ENGLAND U.K.

LITTLEBOROUGH ROCHDALE
☎ +44 1 706 373100

MIDDLE EAST

DUBAI UAE
☎ +971 56 1028130
☎ +971 4 4517901