



IMPIANTI COMPLETI
COMPLETE SYSTEM






ETA UNO

I IMPIANTO DI ASPIRAZIONE FISSO A PARETE PER UNA POSTAZIONE DI LAVORO

Destinato principalmente per le piccole e medie officine, l'ETA UNO è di ingombro molto ridotto ed estremamente facile da montare. Completo di elettroaspiratore in alluminio serie "ALE", n° 1 tubazione antischiacciamento "T-GAS" da 5 m. Ø 75, n° 1 bocchetta in gomma neoprene e n. 1 supporto a muro per tubazione a riposo.

GB FIXED WALL-MOUNTED EXTRACTION SYSTEM FOR ONE WORKSTATION

Designed for use in small and medium-sized workshops, the ETA UNO is extremely compact and easy to install. Made up of an "ALE" series aluminium electric exhauster, no. 1 crushproof flexible hose "T-GAS" L = 5 mt - diam. 75, no. 1 neoprene rubber nozzle and no. 1 wall bearing for hose storage.




ETA DUE

I IMPIANTO DI ASPIRAZIONE FISSO A PARETE PER UNA POSTAZIONE DI LAVORO

Destinato principalmente per le piccole e medie officine, l'ETA DUE è di ingombro molto ridotto ed estremamente facile da montare. Completo di elettroaspiratore in alluminio serie "ALE", n. 2 tubazioni antischiacciamento "T-GAS" da 5 mt Ø 75, n. 2 bocchette in gomma neoprene e n. 2 supporti a muro per tubazione a riposo.

GB FIXED WALL-MOUNTED EXTRACTION SYSTEM FOR TWO WORKSTATIONS

Designed for use in small and medium-sized workshops, the ETA DUE is extremely compact and easy to install. Made up of an "ALE" series aluminium electric exhauster, no. 2 crushproof flexible hoses "T-GAS" L=5 mt - diam. 75, no. 2 neoprene rubber nozzles and no. 2 wall bearings for hose storage.



Attenzione: Il camino Ø 120 per espulsione gas di scarico è escluso

Attention: Discharged chimney Ø 120 not included

Articolo Item	Tubo Hose Ø [mm]	Lunghezza Length [m]	[HP]
ETA UNO 75-5	75	5	0,5

Articolo Item	Tubo Hose Ø [mm]	Lunghezza Length [m]	[HP]
ETA DUE 75-5	75	5 (x2)	0,5


POWER II

I Il kit di aspirazione POWER II offre una semplice ma efficace soluzione per l'aspirazione dei gas di scarico. Ideato per le prove di potenza, risulta ideale anche per le analisi dei gas di scarico. Facile da montare, POWER II viene fornito completo di:

- 1** Elettroaspiratore antiscintilla in lamiera d'acciaio serie "LAM" ad alta portata e media pressione.
- 2** Tubazione flessibile serie "T-GAS"
- 3** Bocchetta rettangolare in acciaio inox con asta di regolazione serie "CB".

GB The aspiration kit POWER II gives a simple though effective solution for the extractions of car exhaust fumes. Conceived for power tests, it is also perfect for car exhaust analysis tests. Easy to install, the POWER II is supplied complete with:

- 1** "LAM" series sparkproof electric exhauster with high air flow rate and medium head,
- 2** "T-GAS" series flexible hose,
- 3** "CB" series rectangular stainless steel nozzle with adjustment bar.



Modello / Item		POWER II		
		Car power	Truck power	
230/400 V - 50 Hz - Trifase / Three-phase				
1	Potenza / Power	HP/kW	1/0,75	1,5/1,1
	Uscita / Outlet	Ø [mm.]	180	180
	Portata / Air flow	[m3/h]	850	1400
2	Per tubi / For hoses	Ø [mm.]	100	150
	Lunghezza / Length	[m.]	5	5
3	Dimensioni / Sizes	[mm.]	CB 1/100 250x180	CB 2/150 300x200

Accessori:

- Versione a doppia tubazione
- Bocchette serie BS, BSS, BN e BNA
- Supporto a muro per tubazioni a riposo serie SUP
- Tubi flessibili ad alte temperature.

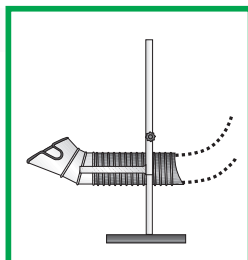
Accessories:

- Double-hose model
- Series BS, BSS, BN and BNA nozzles
- Series SUP wall bearings for inactive hoses
- High temperature flexible hoses.

OPTIONAL

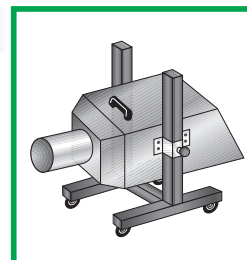
Serie PIPE 2.5 - PIPE 5

- I** Bocchetta rettangolare con asta regolabile.
- GB** Rectangular nozzle with height adjustment rod.



Serie TOB 60 CAR

- I** Bocchetta quadrata con asta regolabile carrellata, con freni, con attacco tubo Ø 200 sez. bocchetta 600x600 mm
- GB** Rolly mounted square nozzle dim. 600x600 mm for hoses Ø 200 with adjustment rods.





COVER 6 GAS

I Kit aspirazione gas di scarico per autovetture e motocicli, adatto per piccole e medie officine. Bandiera aspirante articolata, autoportante, lunga 6 mt (campo di lavoro mt. 12), costruita in acciaio verniciato con smalto epossidico, robusta e di facile installazione. È corredata di elettroaspiratore mod. ASP 0.75, tubazione flessibile di collegamento mt. 1 Ø 100, tubazione di calata mt. 5 Ø 75, bocchetta in gomma con tappo, sostegno per tubazione a riposo.

OPTIONAL: KIT SCORREVOLE.

Unità di servizio scorrevole su binario applicabile su prolunghe a bandiera per braccio, completa di prese elettriche, prese pneumatiche e aspirazione polveri se richiesta.

GB Exhaust extraction kit for cars and motor-cycles suitable for workshops of small and middling size. 6 meter long, self-bearing, articulated extraction flag (working area: 12 meters), made of epoxy enameled steel. Strong and easy to install, it is supplied with our exhauster model ASP 0.75, 1 meter long Ø 100 connecting flexible hose, 5 meter long Ø 75 extraction flexible hose, one rubber nozzle with extractable cap and one wall mounting for hose storage.

OPTIONAL: SLIDING KIT.

Service unit equipped with electric taps, pneumatic outlets and - if required - dust extraction inlet. It is sliding on rails and can be installed on extension flags arms.

