

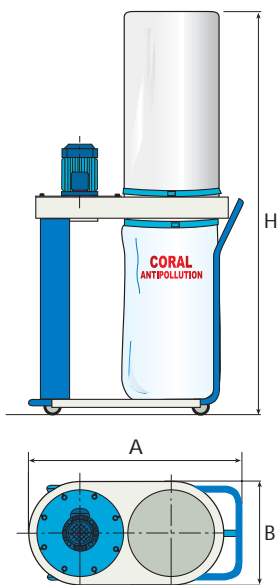
CLEN

DEPOLVERATORE CARRELLATO
 GROUPE ASPIRO-FILTRANT MOBILE
 PORTABLE DUST COLLECTOR
 FAHRBARES ABSAUGGERÄT
 ASPIRADOR CON RUEDAS

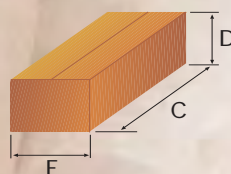


MODELLO MODÈLE MODEL TYP MODELO	Portata max Débit max Max air flow Luftmenge max Caudal max.	Potenza Puissance Power Leistung Potencia	Giri Tours Speed Anzahl Vueltas	Tensione Voltage Voltage Spannung Voltage	Superficie filtrante Surface filtrantes Filtering surface Filterfläche Superficie filtrante	Bocca aspirante Bouche aspirante Intake opening Ansaug Öffnung Boca de Aspiracion	Sacca filtrante Sac filtrant Filtering bag Filtersack Saco filtrante	Capacità della sacca in plastica Capacité sac en plastique Collecting bag capacity Plastikseackkapazität Capacidad sacco de recoleccion
	m ³ /h - cfm	Kw / HP	r.p.m	V. 3 phase - 1 phase 50 Hz	m ² - sq.ft	Ø mm - inch	Ø x H mm - inch	lt. - Cubic Ft.
CLEN 0,5	1000 - 588,2	0,37 / 0,5	2800	230/400 - 230	1,3 - 14	120 - 4,72	450 x 800 - 17,7 x 31,5	110 - 3,9
CLEN 1	1500 - 882,4	0,75 / 1	2800	230/400 - 230	1,9 - 20,4	150 - 5,91	450 x 1200 - 17,7 x 47,2	110 - 3,9
CLEN 2	2250 - 1324	1,5 / 2	2800	230/400 - 230	2,2 - 23,7	180 - 7,09	450 x 1500 - 17,7 x 59	110 - 3,9
CLEN AP 0,5	1000 - 588,2	0,37 / 0,5	2800	230/400 - 230	1,3 - 14	120 - 4,72	450 x 800 - 17,7 x 31,5	110 - 3,9
CLEN AP 1	1500 - 882,4	0,75 / 1	2800	230/400 - 230	1,9 - 20,4	150 - 5,91	450 x 1200 - 17,7 x 47,2	110 - 3,9
CLEN AP 2	2250 - 1324	1,5 / 2	2800	230/400 - 230	2,2 - 23,7	180 - 7,09	450 x 1500 - 17,7 x 59	110 - 3,9

DIMENSIONI - DIMENSIONS - DIMENSIONS - MAßE - MEDIDAS




	A	B	H	Peso-Poids-Weight Gewicht-Peso
	mm - inch	mm - inch	mm - inch	kg - lb
CLEN 0,5	1060 - 41,7	500 - 19,7	1850 - 72,8	36 - 79,5
CLEN 1	1060 - 41,7	500 - 19,7	2200 - 86,6	38 - 83,9
CLEN 2	1060 - 41,7	500 - 19,7	2200 - 86,6	40,5 - 89,4
CLEN AP 0,5	1060 - 41,7	500 - 19,7	1850 - 72,8	37,5 - 82,8
CLEN AP 1	1060 - 41,7	500 - 19,7	2200 - 86,6	39,5 - 87,2
CLEN AP 2	1060 - 41,7	500 - 19,7	2200 - 86,6	42 - 92,7



C	D	E
mm - inch	mm - inch	mm - inch
1005 - 39,5	525 - 20,6	580 - 22,5

ACCESSORI - ACCESSOIRES - OPTIONAL FITTINGS - ZUBEHÖR - ACCESORIOS



BOCCA D'ASPIRAZIONE A PAVIMENTO
BOUCHE AU SOL - FLOOR SWEEP
BODENSAUGSTUTZEN
BOCA DE PISO
CLEN AP



FASCETTE STRINGIFLESSIBILE - COLLIER SERRE-
FLEX DOUBLE FIL - FLEXIBLE HOSE CLAMPS
SCHLAUCHBEFESTIGUNGSSCHHELLEN
ABRAZADERAS



TUBO FLESSIBILE - TUYAUTERIE FLEXIBLE
FLEXIBLE HOSE - SCHLAUCH
TUBERIA FLEXIBLE



DEVIAZIONI - DEVIATION - DEFLECTORS
ABZWEIGSTÜCHE - DESVIACIONES



SERRANDE - TARGETTES - SHUTTERS
KLAPPENCOMPUERTA
CIERRES



SET ACCESSORI - KIT SET D'ACCESSOIRES
CLEANING SET - ZUBEHÖRSATZ
JUEGO DE ACCESORIOS



CARTUCCE FILTRANTI - CARTOUCHE FILTRANTE
FILTERING CARTRIDGES - FILTERPATRONERN - CARTUCHOS
MOD. FIL

ESEMPIO DI APPLICAZIONE
EXEMPLE D'APPLICATION
APPLICATION EXAMPLE
EINSATZGEBIETE-BEISPIEL
EJEMPLO DE INSTALACION



*Tutti i dati contenuti in questo catalogo sono suscettibili di variazioni e miglioramenti. La CORAL si riserva il diritto di modifiche senza preavviso.
Les données sus-indiquées peuvent être modifiées et améliorées. CORAL a le droit d'effectuer ces changements sans obligation de préavis.
Values on this catalogue are indicative and can be subject to modification and improvements. CORAL reserves the right to change them without previous advice.
Änderungen vorbehalten.
Todos los datos contenidos en este catálogo están sujetos a variaciones. CORAL se reserva el derecho de modificarlos sin aviso previo.*



Corso Europa, 597 - 10088 Volpiano (Torino) ITALY
☎ +39 011 9822000 r.a. Telefax ++39 011 9822033
E-mail: coral@coral.biz <http://www.coral.biz>

SOCIETÀ DI ENGINEERING - SOCIÉTÉS D'INGENIERIE - ENGINEERING COMPANIES - INGENIEURFIRMEN - SOCIEDADES DE INGENIERIA

ITALIA MILANO ☎ +39 02 95301003
TORINO ☎ +39 011 9980141
VICENZA ☎ +39 0444 348999

FRANCE LYON ☎ +33 4 74 944 562
PARIS ☎ +33 1 60 868 069
POITIERS ☎ +33 5 49 379 596

DEUTSCHLAND
MÖRFELDEN-WALLDORF ☎ +49 6 105 279694
ENGLAND
LITTLEBOROUGH ROCHDALE ☎ +44 1706 373100